

## Informacje ogólne

Panele ogrodzeniowe AXIS S® przeznaczony jest do grodzenia posesji, obiektów użyteczności publicznej, zakładów przemysłowych, obiektów handlowych i usługowych.

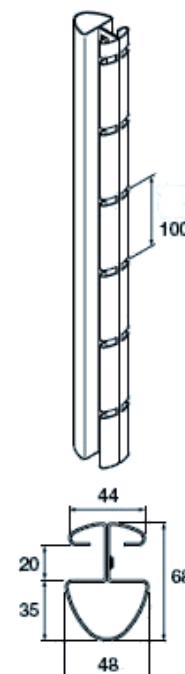
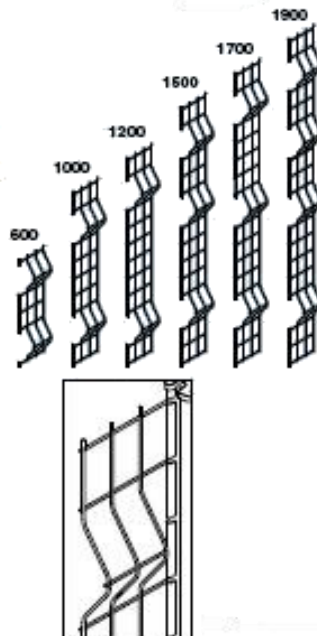
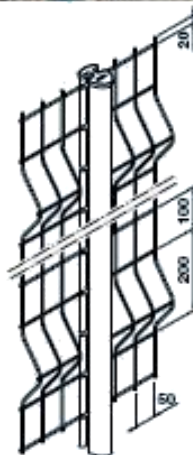
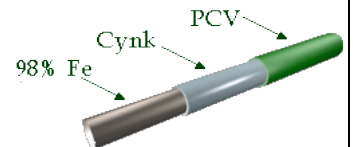
Panel AXIS S® nie wymaga przy montażu do słupka jakichkolwiek akcesoriów montażowych w postaci śrub, nakrętek, itp. Panel mocuje się w specjalnych wycięciach słupka stosując jedynie specjalne podkładki napinające z PCV, wielokrotnego użytku.

## Specyfikacja techniczna

Panel AXIS S® zgrzewany jest z prętów stalowych pojedynczych poziomych o średnicy 4,0 mm i pionowych o średnicy 4,0 mm. Pręty po zgrzaniu panela zabezpieczone są przed korozją warstwą cynku, a następnie **powleczone warstwą PCV** w różnych kolorach.

Panel dzięki zastosowaniu przegięć zachowuje sztywność i nie wymaga dodatkowego usztywnienia. Montaż z zastosowaniem słupka Axor®.

Wymiar oczek prostych: 50x100 [mm]. Wymiar oczek małych: 50x100 [mm].



Szerokość panela	Odległość między osiami słupków	Wysokość nominalna panela	Wysokość rzeczywista panela	Ilość przegięć panela	Wysokość słupka przy montażu standardowym	Wysokość ogrodzenia nad terenem
		mm		szt.	mm	
2480	2510	600	630	2	1000	650
		1000	1030	2	1400	1050
		1200	1230	2	1600	1250
		1500	1530	3	2000	1550
		1700	1730	3	2200	1750
		1900	1930	4	2400	1950

Przy montażu innym niż standardowy należy dostosować wysokości słupków.

### Kolory:

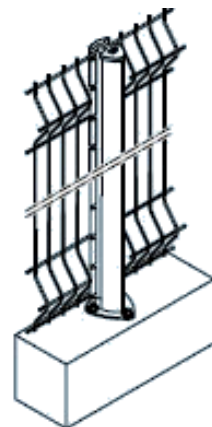
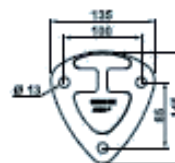
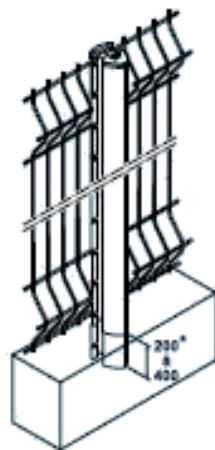
- podstawowy: RAL 6005 [zielony], RAL 9010 [biały],
- dodatkowe: RAL 3002 [czerwony], RAL 3004 [czerwony], RAL 7035 [jasno szary], RAL 1021 [żółty], RAL 9005 [czarny], RAL 5012 [jasno niebieski], RAL 5010 [niebieski],
- pozostałe z palety RAL [ za dopłatą]
- kolekcja ELEGANCE: barwna faktura piaskowana - szara, metalowa, zielona, zielona migdałowa, brązowa, czekoladowa, karminowa, nocne niebo, czarny antracyt, czarny

### Sposoby montażu:

standardowy - słupek osadzony bezpośrednio w gruncie i obetonowany (wymiar dołu 30x30 cm)

w ławie betonowej lub żelbetowej

na ławie betonowej lub żelbetowej z zastosowaniem stopy montażowej przykręcanej kotwami



przykręcane za pomocą specjalnych uchwytów do boku ściany

z zastosowanie podmurówki prefabrykowanej

